



Juan Bosch

Fundación Juan Bosch

Notas sobre Zonas Francas a propósito del último reajuste al salario mínimo.

Por:

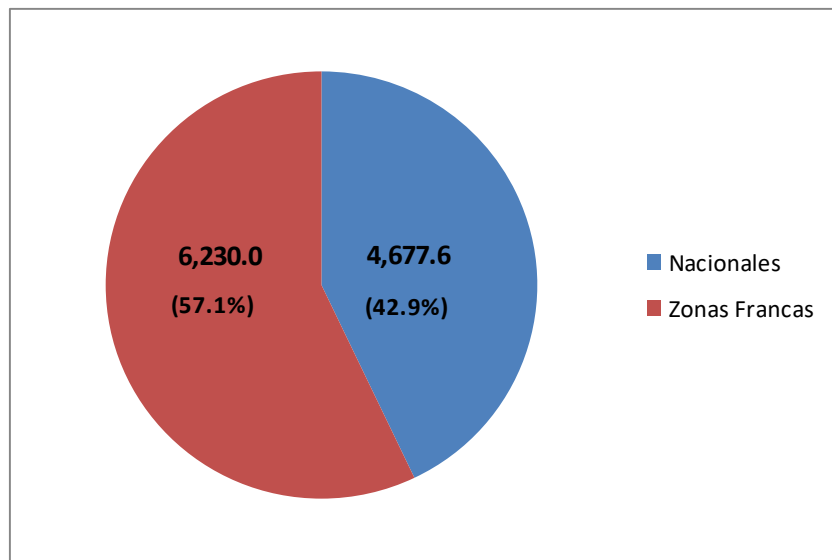
Matías Bosch Carcuro, Cientista social
Airon Fernández Gil, Economista

27 de enero 2020

A propósito del último reajuste al salario mínimo del sector zonas francas.

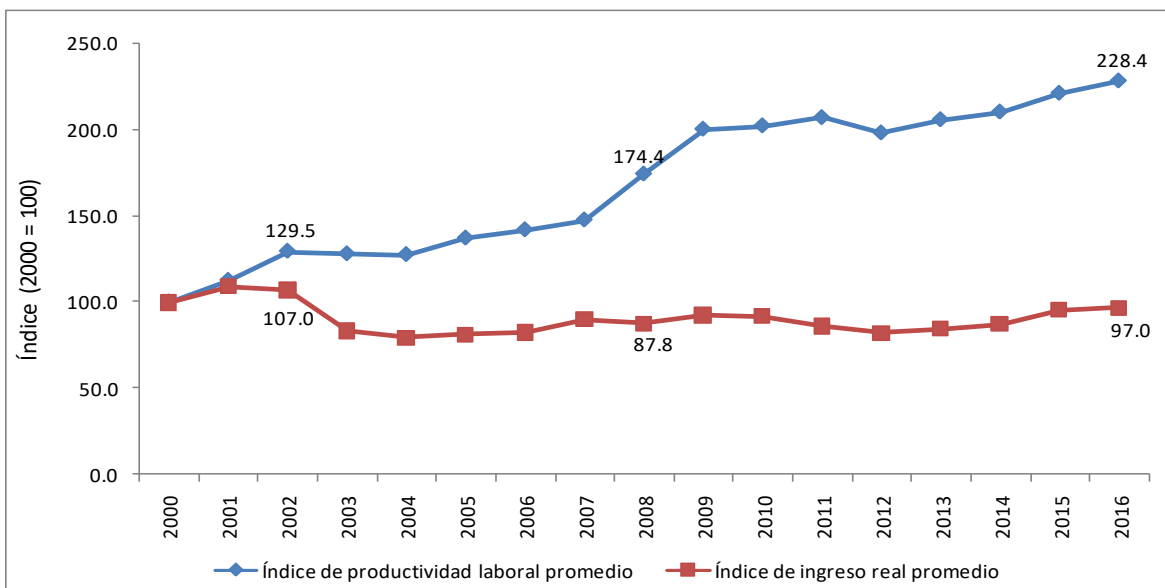
Según el Consejo Nacional de las Zonas Francas de Exportación (CNZFE), en su último informe estadístico, las exportaciones de zonas francas en 2018 fueron de 6,230 millones de dólares, equivalentes al 57.1% de las exportaciones totales, y su contribución al PIB fue de 3.3% (132,661.5 millones de pesos). Asimismo, con datos del Banco Central hemos podido constatar que la productividad de la rama industrias manufactureras (local y de zonas francas) ha crecido en un 128.4% entre 2000 y 2016 (5.3% promedio anual). Por otro lado, según el Ministerio de Hacienda, en 2019 este sector recibiría 24,427.4 millones de pesos en exenciones fiscales, equivalentes a 11.1% del gasto tributario total y 0.6% del PIB.

Exportaciones totales 2018 (En millones de US\$ y porcentajes)



Fuente: Consejo Nacional Zonas Francas de Exportación (CNZFE). Informe Estadístico Sector Zonas Francas 2018. Obtenido de: <http://cnzfe.gob.do/transparencia/index.php/publicaciones-t/category/325-informes-estadisticos-anales?download=1036:informe-estadistico-2018>

Comportamiento de los índices de productividad laboral promedio e ingreso real promedio por hora, manufacturas, 2000-2016



Fuente: elaboración propia con datos del Banco Central de la República Dominicana.

Estimación del gasto tributario Zona Franca Industrial, año fiscal 2019

Figura impositiva	Monto (En millones de RD\$)	% del PIB	Peso
ISR	14,598.2	0.3%	59.8%
Patrimonio	3,975.3	0.1%	16.3%
Arancel	3,457.0	0.1%	14.2%
Otros ISC	2,299.6	0.1%	9.4%
ISC Hidrocarburos	82.7	0.0%	0.3%
Uso Bienes y Licencias	14.6	0.0%	0.1%
ITBIS	-	0.0%	0.0%
Total	24,427.4	0.6%	100.0%

Fuente: elaborado en base a data del Ministerio de Hacienda.

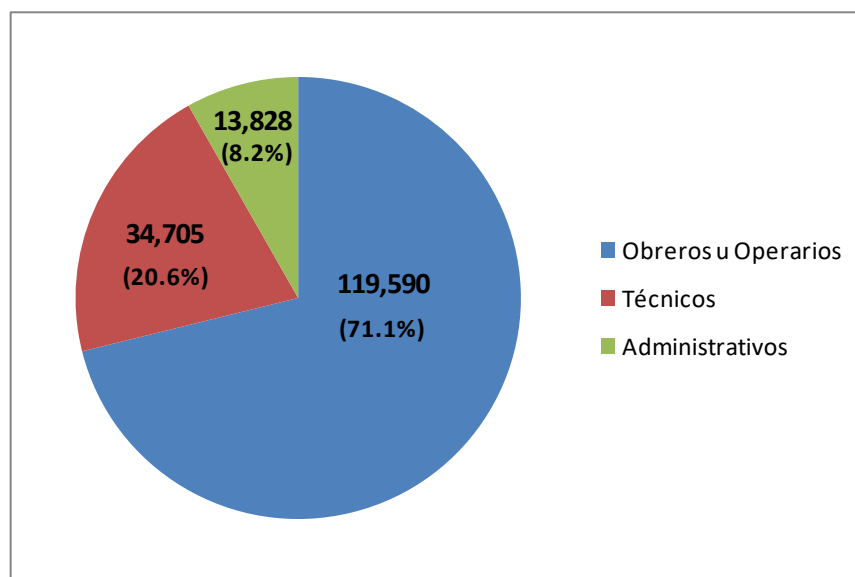
No obstante, las zonas francas también se benefician del abaratamiento del costo de la mano de obra empleada, puesto que el salario mínimo legal que estaba vigente en este sector, que fue reajustado en 2017 en un 20.3%, era de solo 10,000 pesos: 31% inferior a la canasta familiar del 20% más pobre de la población (RD\$14,478) y un 68% inferior a la canasta familiar nacional (RD\$31,443). Asimismo, según el CNZFE, al 2018 el número de empleos en las zonas francas fue de 171,726; y los obreros del sector, que representan el 71.1% del empleo total (119,590), percibían un salario promedio de 12,915.48 pesos: 6% por debajo de la canasta más baja, y 57% inferior a la canasta nacional.

Salario mínimo de zona franca antes del último reajuste vs. canasta familiar

Salario mínimo ZFI antes del último reajuste	Canasta familiar a diciembre de 2019					
	Quintil 1 (RD\$14,478)	Quintil 2 (RD\$20,598)	Quintil 3 (RD\$25,219)	Quintil 4 (RD\$32,809)	Quintil 5 (RD\$63,927)	Nacional (RD\$31,443)
RD\$10,000	-RD\$4,478	-RD\$10,598	-RD\$15,219	-RD\$22,809	-RD\$53,927	-RD\$21,443

Fuente: BCRD y Observatorio del Mercado Laboral Dominicano (OMLAD).

Números de empleos en zonas francas de Exportación, 2018



Fuente: Consejo Nacional Zonas Francas de Exportación (CNZFE). Informe Estadístico Sector Zonas Francas 2018. Obtenido de: <http://cnzfe.gob.do/transparencia/index.php/publicaciones-t/category/325-informes-estadisticos-anales?download=1036:informe-estadistico-2018>

Salario promedio obreros de zonas francas industriales vs. canasta familiar

Salario promedio obrerros ZFI 2018	Canasta familiar promedio de 2018					
	Quintil 1 (RD\$14,285)	Quintil 2 (RD\$20,335)	Quintil 3 (RD\$24,903)	Quintil 4 (RD\$32,395)	Quintil 5 (RD\$63,168)	Nacional (RD\$31,055)
12,915	-RD\$890	-RD\$6,810	-RD\$11,313	-RD\$18,720	-RD\$49,142	-RD\$17,400

Fuente: BCRD y Observatorio del Mercado Laboral Dominicano (OMLAD).

Las centrales sindicales habían propuesto, en el marco de las discusiones dentro del Comité Nacional de Salarios, un reajuste del salario mínimo del sector de zonas francas mínimamente decente, de un 40%; lo cual lo llevaría de 10,000 a 14,000 pesos, cercano al costo de la canasta familiar del 20% más pobre (RD\$142,285). Sin embargo, la élite empresarial y el Gobierno lograron imponer un pírrico e irrisorio reajuste del 15% (no retroactivo al mes de septiembre, como debería ser según la normativa), para llevarlo a apenas 11,500 pesos, quedando así un 21% por debajo de la canasta más baja, y un 63% inferior la canasta nacional. Un reajuste que en nada se corresponde con el aumento del costo de la vida, y mucho menos con la productividad del trabajo y la riqueza generada por un sector altamente privilegiado por largos años.

Salarios mínimo de zona franca con último reajuste vs. canasta familiar

Salario mínimo ZFI actual	Canasta familiar a diciembre de 2019					
	Quintil 1 (RD\$14,478)	Quintil 2 (RD\$20,598)	Quintil 3 (RD\$25,219)	Quintil 4 (RD\$32,809)	Quintil 5 (RD\$63,927)	Nacional (RD\$31,443)
11,500	-RD\$2,978	-RD\$9,098	-RD\$13,719	-RD\$21,309	-RD\$52,427	-RD\$19,943

Fuente: BCRD y Observatorio del Mercado Laboral Dominicano (OMLAD).